

Hundekot in Berlin

Dimensionen eines Dauerproblems

Bestandsaufnahme

(Christof Wüllner, Projektbüro stadt&hund gGmbH)



Hundehalter
 Hundevereine
 Grünanlagengesetz
 Quartiersmanagement
 Bürgerinitiativen
 stadt&hund
 Umweltamt
 Hundehalter
 Straßenreinigungsgesetz
 Ordnungsamt
 Tiefbauamt
 BSR
 Grünflächenamt
 Hundekot
 Aktion sauberes Spandau
 Hundekotbeutel
 Kiezläufer
 Bürger ohne Hund
 Wohnungsbaugesellschaften
 Schulen, Kitas
 Dog Service WALL AG
 Hundekotmobile
 genervte Bürger
 Strafen


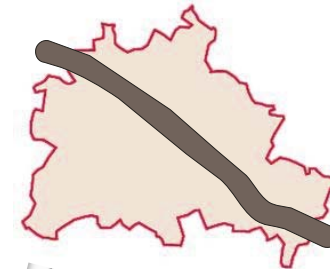


Zahlen Berlin

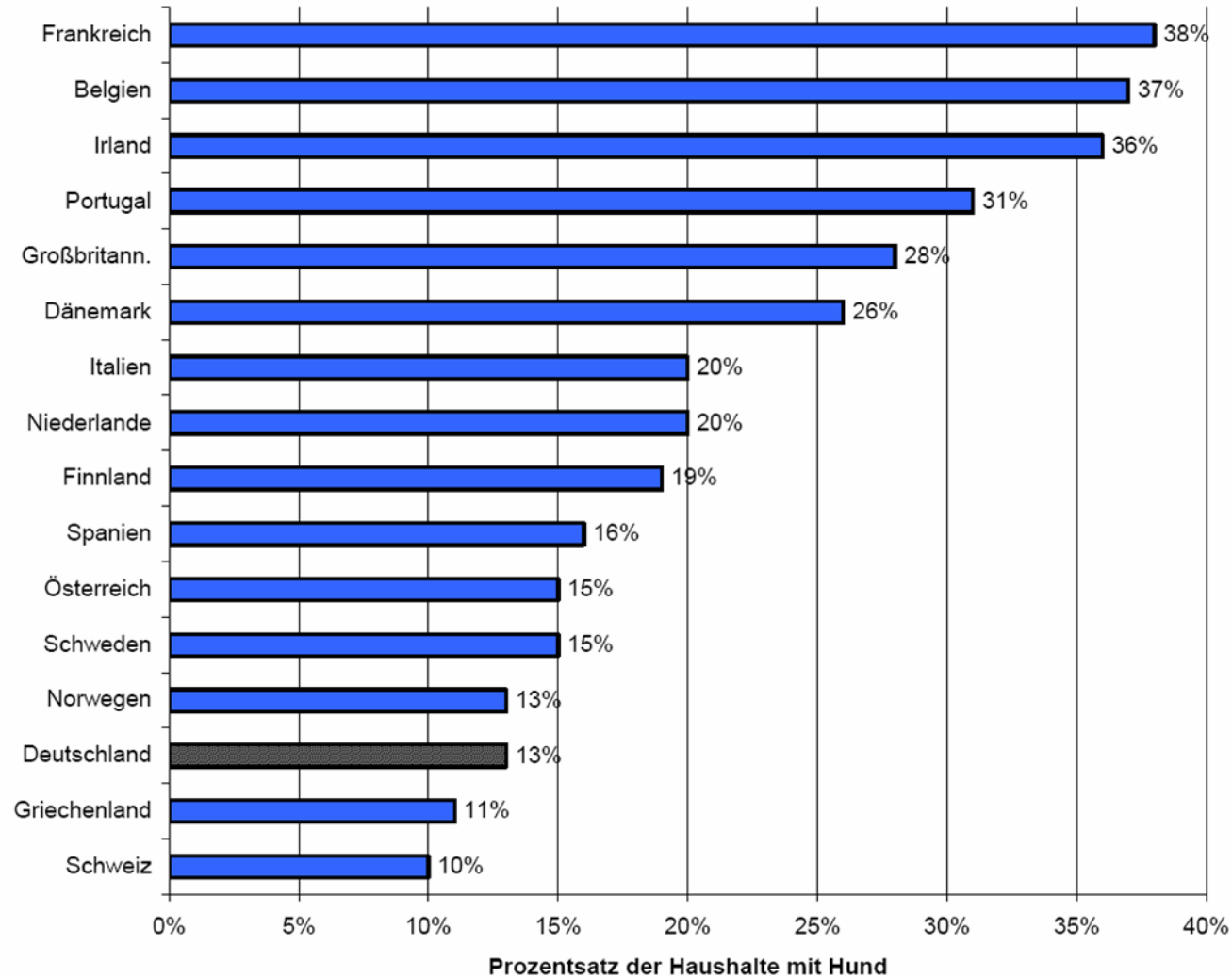
- ca. 110.000 steuerlich gemeldete Hunde in Berlin (ca. 10,5 Mio. Euro Hundesteuer)
- ca. 165.000 Hunde gesamt, da etwa 1/3 steuerlich nicht gemeldet ist
- ca. 330.000 neue Hundehaufen pro Tag oder 55 Tonnen Hundekot

-> aneinander gelegt ergibt das täglich eine durchgehende „Wurst“ quer durch die Stadt

- ca. 120 Mio. neue Haufen pro Jahr oder 20.000 Tonnen Hundekot pro Jahr
-> das ergibt ca. 14 Haufen pro Meter Gehweg, wenn alle Haufen eines Jahres liegen bleiben



Hundehaltung in Europa



Im europäischen Vergleich leben relativ wenig Hunde in deutschen Haushalten.




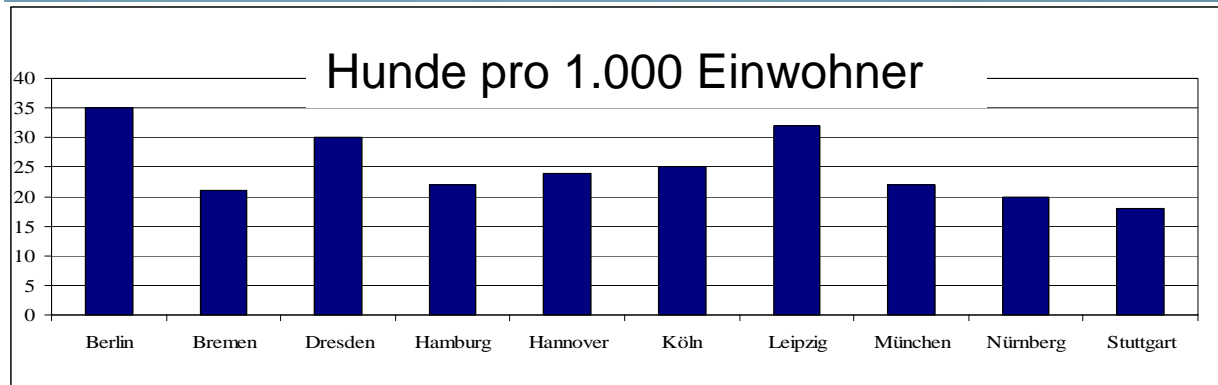
Zahlen im Vergleich zu anderen Großstädten

© Copyright Immonet GmbH 2002 - 2011



Bezogen auf die Fläche hat Berlin eine vergleichsweise sehr hohe Hundedichte.

Bezogen auf die Bevölkerung ergibt sich ein relativ normaler Anteil.



Verteilung in den Bezirken Berlins


Bezirk	steuerlich gemeldete Hunde (*)	gem. Hunde pro 1.000 Einw.	Anzahl Hunde inkl. Dunkelziffer (**)	geschätzt Hunde pro 1.000 Einw.	geschätzt Haufen pro Tag (***)	Haufen pro Jahr	Flächenbezug: neue Haufen pro km ² und Tag (****)
Charlottenburg-Wilmersdorf	8.386	26	12.600	40	25.000	9.100.000	390
Friedrichshain-Kreuzberg	4.382	16	6.600	25	13.000	4.700.000	640
Lichtenberg	8.465	33	12.700	49	25.000	9.100.000	480
Marzahn-Hellersdorf	11.154	45	16.700	67	33.000	12.000.000	530
Mitte	6.333	19	9.500	29	19.000	6.900.000	480
Neukölln	9.793	32	14.700	48	29.000	10.600.000	650
Pankow	10.525	29	15.800	43	32.000	11.700.000	310
Reinickendorf	11.155	46	16.700	69	33.000	12.000.000	370
Spandau	9.671	43	14.500	65	29.000	10.600.000	320
Steglitz-Zehlendorf	10.460	36	15.700	54	31.000	11.300.000	300
Tempelhof-Schöneberg	9.704	29	14.600	44	29.000	10.600.000	550
Treptow-Köpenick	9.461	40	14.200	60	28.000	10.200.000	170
Berlin	109.488	32	164.300	48	329.000	120.100.000	370

(*) Bezogen auf die Bezirke hochgerechnet aus den Zahlen gemeldeter Hundehalter 2010


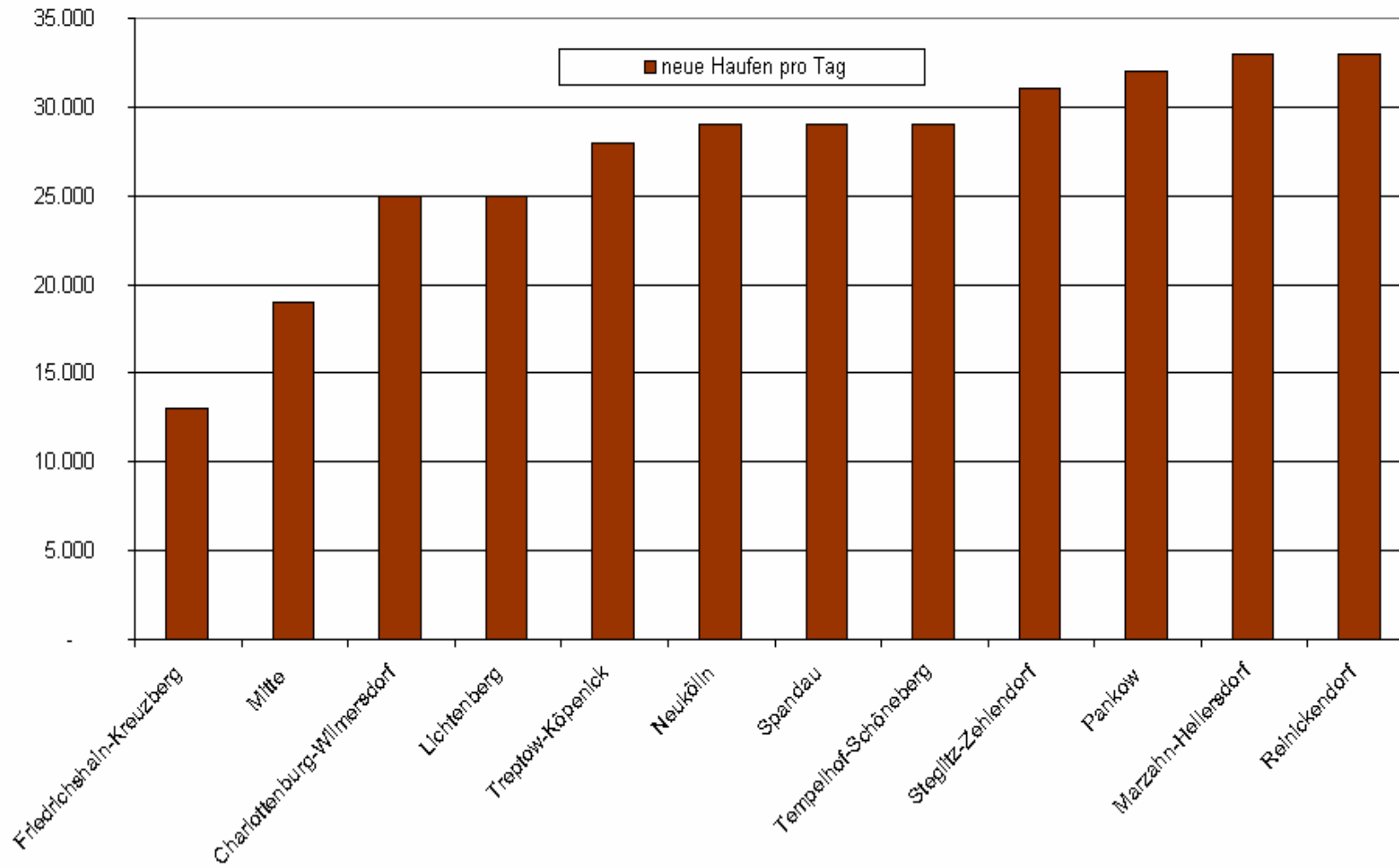
(**) Es wird davon ausgegangen, dass mind. jeder Dritte in Berlin lebende Hund nicht steuerlich gemeldet ist.

(***) Hunde lösen sich zwei bis drei Mal pro Tag. Hier wurde Faktor zwei angesetzt und gerundet.


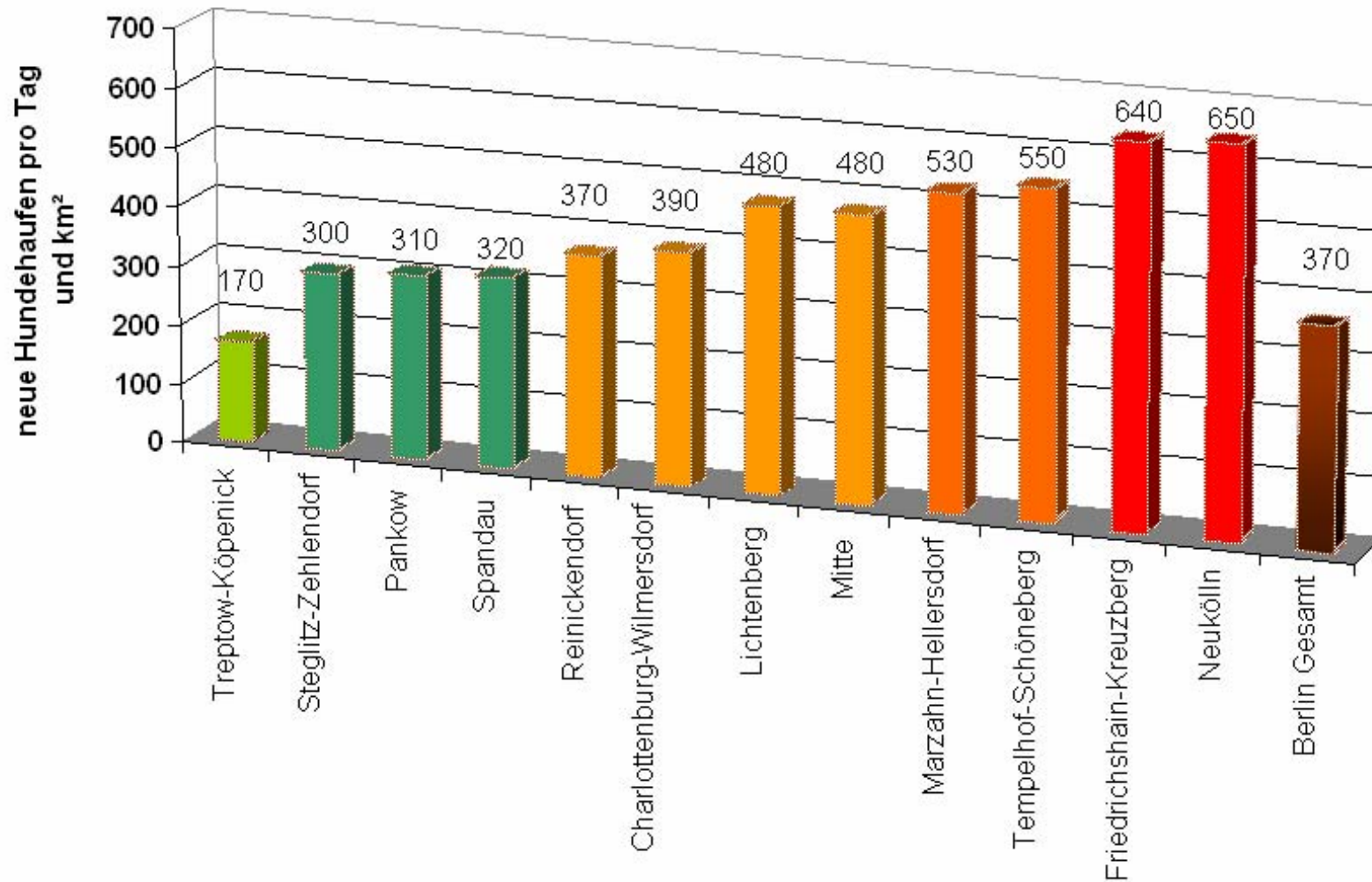
(****) Angesetzt wurde die Gesamtfläche des Bezirkes, d.h. auch die Wasser- und Waldflächen.




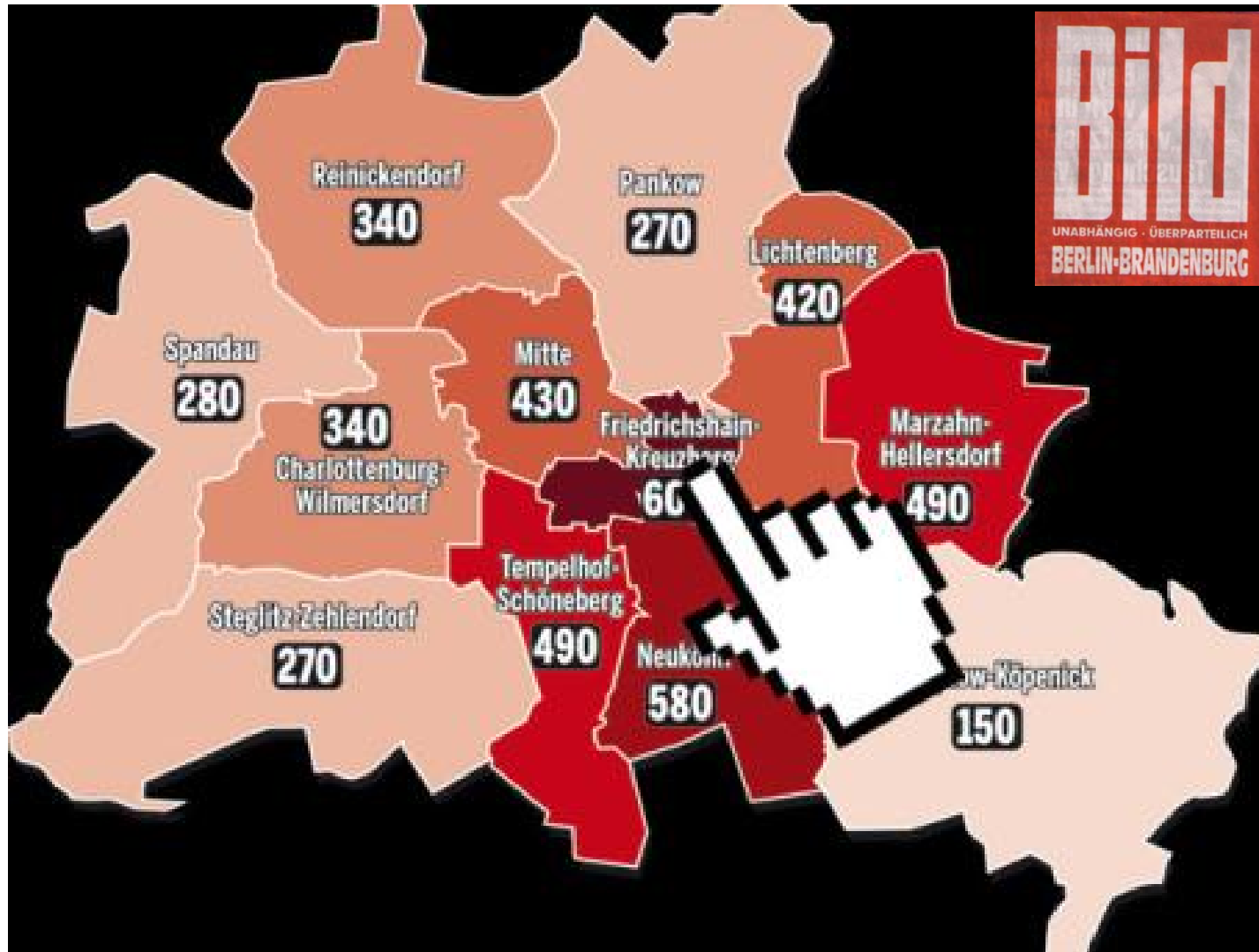
So viele neue Hundehaufen gibt es Tag für Tag in den Berliner Bezirken



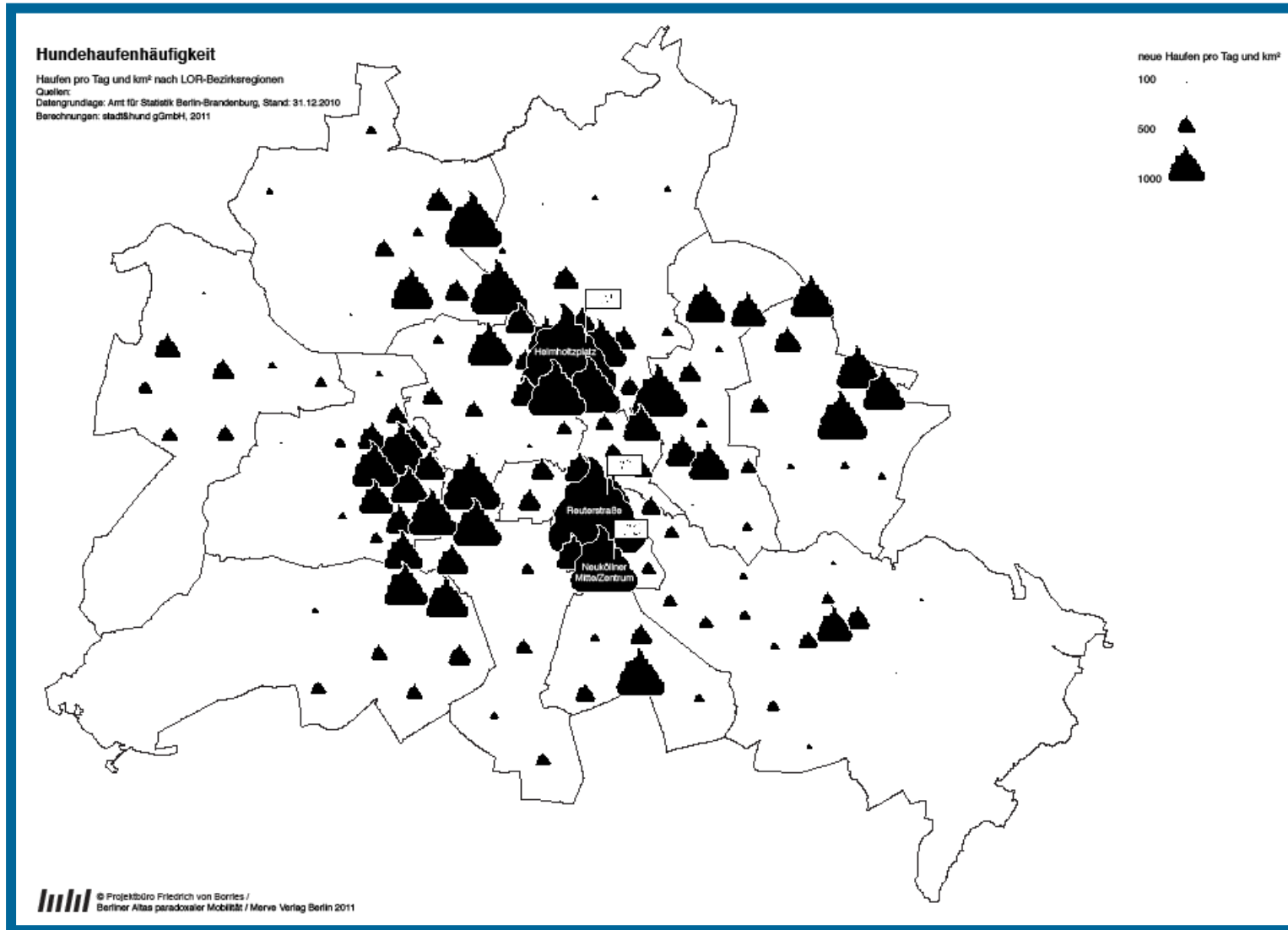
"Häufchen-Häufigkeit" in den Bezirken Berlins



„Hundekot-Atlas“ für Berlin (Bild-Zeitung vom 06.05.2011)



Berliner Atlas paradoxaler Mobilität, Projektbüro Friedrich Borries Mai 2011



Gesetze und Verordnungen in Berlin

- **Straßenreinigungsgesetz Berlin (StrReinG)**

§8 (3) „Hundehalter und Hundeführer haben dafür Sorge zu tragen, dass ihre Hunde die Straßen nicht verunreinigen. Dies gilt nicht für blinde Führhundhalter.“

- **Grünanlagengesetz Berlin (GrünanlG)**

§ 6 (3) „Hundehalter und -führer haben dafür Sorge zu tragen, dass ihre Hunde die öffentlichen Grün- und Erholungsanlagen nicht verunreinigen. Sie haben den Kot ihrer Hunde unverzüglich zu beseitigen. Dies gilt nicht für blinde Hundeführer.“

- **Kreislaufwirtschafts- /Abfallgesetz (KrW-/AbfG)**

Bei Hundekot handelt es sich um Abfall im Sinne des Kreislaufwirtschafts- und Abfallgesetzes (KrW-/AbfG), der ordnungsgemäß über die Restabfalltonne durch den Hundehalter beziehungsweise durch die verantwortliche Person zu entsorgen ist.

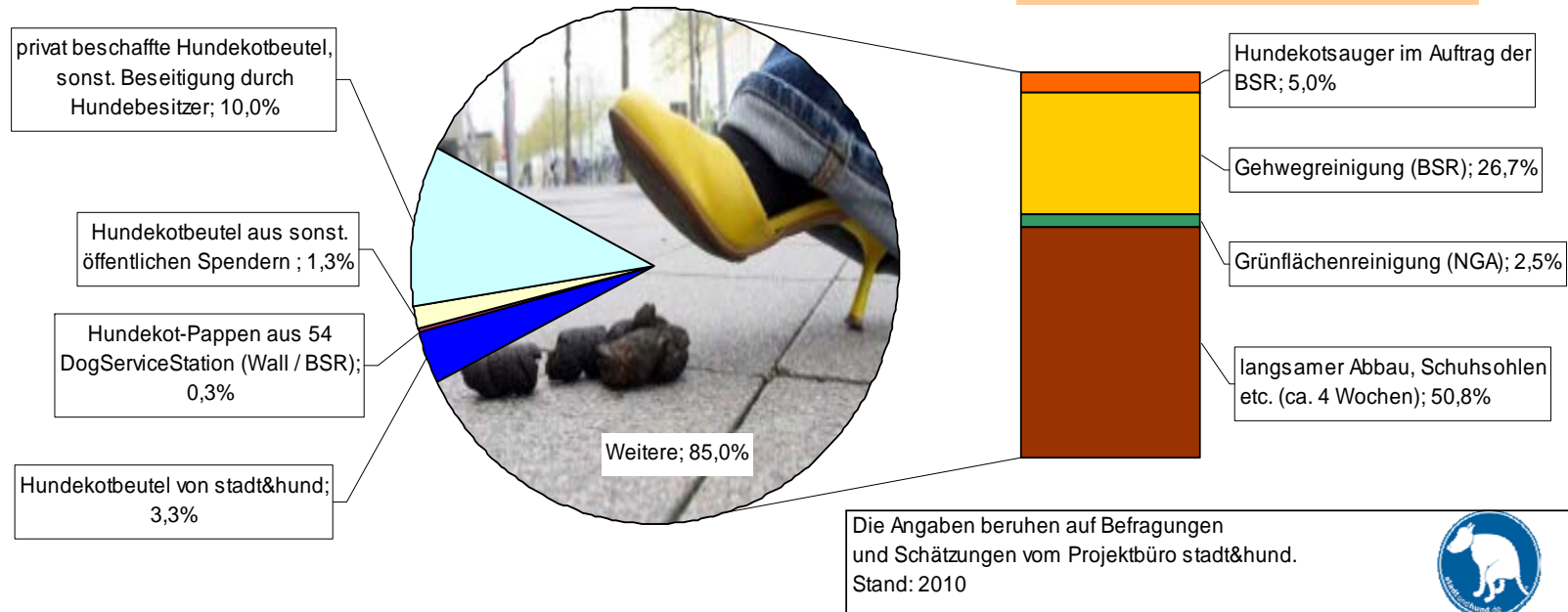


Wie viel bleibt liegen- wer macht es weg?

Der Lebenslauf Berliner Hundehaufen

15 % der Haufen werden direkt vom Halter entsorgt

85 % der Haufen bleiben zunächst liegen - werden irgendwann entfernt oder zerfallen nach und nach



Im Berliner Innenstadtbereich findet sich durchschnittlich ein Hundehaufen pro etwa 20 m. In Befragungen oder Umfragen in Berlin wird daher Hundekot als Ärgernis immer unter den Top 3 genannt.



Info: Spender für Hundekotbeutel


Wer hat's erfunden? Die Schweiz!

1979 Joseph Rosenast, selber Hundehalter, weilt in Italien im Urlaub und stellt fest, dass an vielen Orten wegen des ungelösten Problems des umher liegenden Hundekots ein Hundeverbot besteht. Während dieser Zeit entsteht die Idee von einer «Hundekot-Deponie mit Säcklein-Dispenser», dem späteren Robidog. Seit etwa 1983 erfolgt die Industrielle Fertigung und der Vertrieb durch die ROBIDOG AG. Immer mehr Schweizer Gemeinden werden mit Beutelspendern ausgestattet. Heute ist fast jede Gemeinde der Schweiz mit einem der vielen verschiedenen Herstellersysteme ausgestattet.


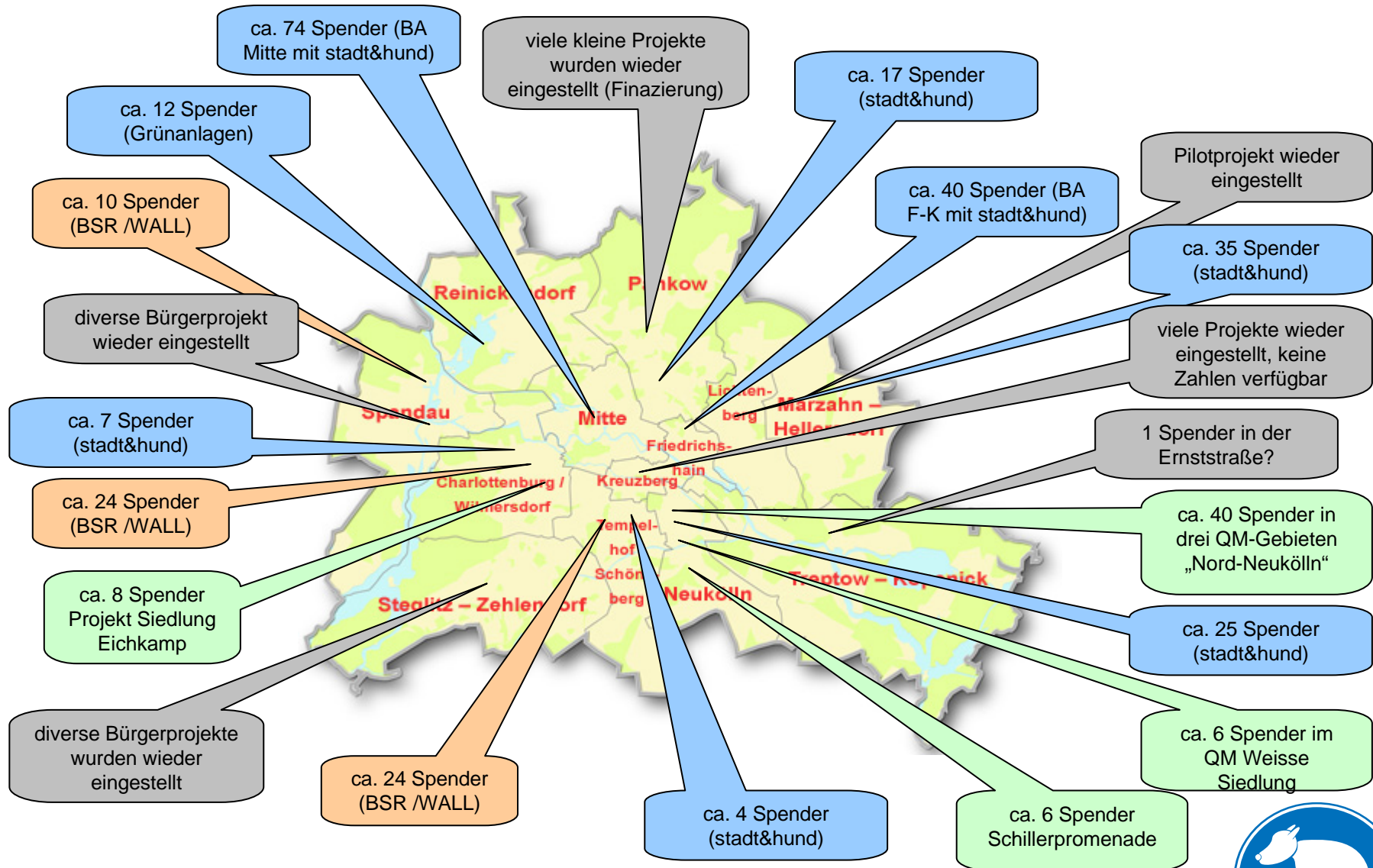
Beutelspender sind heute in fast allen industrialisierten Ländern zu finden.



„Hundekot-Handschuh“
Made in China



Wo gibt es Beutelspender in Berlin?



Strafen und Ahndung („Sanktion“)

Ist doch klar!



**Kieze -
Hunde -
Regeln!**

Eine Information
Ihrer Berliner Ordnungsämter
zur Hundehaltung

OA

Ordnungsämter
Berlin

Zuständig sind die Ordnungsämter der 12 Berliner Bezirke.

Gemäß aktuellem Bußgeldkatalog sind in der Regel 35 Euro Verwarnung fällig für „Nicht unverzügliches Beseitigen von Hundekot“.

In Berlin wurden 2007 insgesamt 310 Bußgelder in Höhe von 35 Euro verhängt.

Gemäß aktueller Zahlen für das Jahr 2010 aus einigen Berliner Bezirken lässt sich vermuten, dass pro Bezirk jährlich ca. 5 bis 150 Knöllchen verteilt werden.


Von den Ordnungsämtern wird immer wieder darauf hingewiesen, dass die Ahndung sehr schwierig sei und / oder zu wenig Personal zur Verfügung steht.



Ordnungsbehördliches Handeln seit September 2004 ff – Ordnungsamt Lichtenberg (Vielen Dank an Hr. Mauermann!)

Sachverhalt / Tatbestände - Anzahl	2004	2005	2006	2007	2008	2009	2010
1. Verkehr ¹	9.372	30.505	30.651	34.882	29.019	43.263	45.186
darunter Radfahrer ¹	104	152	499	196	237	543	639
2. Öffentlicher Raum gesamt	179	854	1.737	1.091	968	1.873	1.693
darunter							
Kleinverschmutzung	11	161	259	203	190	401	236
Unangelegte Hunde	99	501	477	491	428	698	350
Hundekot	10	47	50	45	38	77	41
Winterdienst	4	22	233	12	13	202	752
Jugendschutz	45	17	44	66	122	104	46
Nichtraucherschutz	-	-	-	-	77	72	49
Anderes	10	106	174	274	100	319	219
☞ dar. illeg. Griller							43
3. Haus- und Nachbarschaftslärm	290	425	527	977	939	537	485
4. Wirtschaftsordnungsrecht / Sprengstoffrecht u.a.							
	479	375	570	605	547	529	645
Anzahl der geahndeten Verstöße Σ 1 - 4	10.320	32.159	32.985	37.555	31.473	46.202	48.009

0,08 %



**Anteil der wesentlichsten Sachverhalte am Beschwerdeaufkommen
Ordnungsamt Berlin Lichtenberg (Dank an Hr. Mauermann!)**

Sachgebiet/ Jahr	2007	2008	2009	2010
Beschwerden ges.	9.143	10.120	12.317	15.069
Davon				
Abfall	2.146	4.023	4.384	2.683
Grünanlagen	45	39	85	102
Hunde	130	117	159	164
Lärm	808	865	1.108	1.160
Straßenaufsicht	264	207	581	715
Verkehr	1.824	1.493	2.384	3.529
Sonstiges,	1.030	1.155	1.497	1.179
Winterdienst	14	21	190	1.622
Anfragen allg.	1.925	3.075	3.468	3.482



Wurden Sie schon einmal vom Ordnungsamt in Bezug auf Ihren Hund verwahrt?

